

УДК 338.43

А. М. Ажлуни,
А. М. Ребась

МОНИТОРИНГ ЭКСПОРТА И ИМПОРТА ГРУПП ТОВАРОВ ПРОДОВОЛЬСТВЕННОЙ БЕЗОПАСНОСТИ

Аннотация: статья посвящена анализу экспорта и импорта основных групп продовольственных товаров, определенных доктриной продовольственной безопасности. Определены причины изменения объемов внешней торговли, а так же выявлены внутренние и внешние резервы роста внешней торговли сельскохозяйственной продукцией.

Ключевые слова: импорт, экспорт, сельскохозяйственная продукция, продовольственная безопасность, сельское хозяйство.

UDK 338.43

A. M. Ajluni
A. M. Rebas

MONITORING EXPORT AND IMPORT PRODUCT GROUPS FOOD SECURITY

Abstract: the article is devoted to the analysis of exports and imports of the main food groups identified by the food security doctrine. Determined the causes of the changes in the volume of foreign trade, as well as identified internal and external reserves growth of foreign trade in agricultural products.

Keywords: import, export, agricultural products, food security, agriculture.

Введение

Развитие современной российской экономики на начальном этапе было сконцентрировано на разработке и реализации топливно-энергетических ресурсов, тогда как отрасль сельского хозяйства находилась в состоянии упадка. Экономический кризис 1998 года, и последующий в 2008 году, физический износ основных фондов АПК, не достаточное финансирование сельского хозяйства со стороны государства и регулирование внешней торговли повлекло за собой потерю конкурентных преимуществ отечественных сельскохозяйственных товаропроизводителей и переходу на импортную продукцию. В последующие годы импорт наиболее значимых продуктов питания на долгое время укрепился в структуре внешней торговли России. Продолжительная зависимость России от импорта продуктов питания влечет за собой подрыв экономической безопасности, а так же развал в инфраструктуре и сопредельных предприяти-

ях по переработке и хранению сельхозпродукции. В настоящее время модернизация законодательства и инновации позволили России снизить зависимость от импорта и перейти к наращиванию экспорта продовольствия. Доктрина продовольственной безопасности, утвержденная в 2010 году направлена на полное замещение импорта и восстановление отечественного производства.

Президент РФ В. В. Путин 1 марта 2018 обратился с ежегодным посланием к членам Совета Федерации и депутатам Государственной Думы. В процессе обращения глава государства отметил существенное улучшение продовольственной безопасности страны. Главными задачами президент считает, модернизацию производства, содействие малым и средним формам хозяйствования, наращивание экспорта продовольствия, а так же решение проблем самообеспечения отдельных групп товаров.

В связи с выше изложенным, тема исследования имеет достаточно высокую значимость.

Данная статья посвящена оценке и анализу экспорта и импорта по группам продовольственной продукции из состава определенного доктриной продовольственной безопасности, а так же определению приоритетных направлений и резервов роста внешней торговли как залога успешного обеспечения национальной безопасности.

Анализ внешней торговли РФ продовольствием

Понятие экспорта и импорта продукции напрямую связано с таким понятием как внешняя торговля страны.

Внешняя торговля страны — это часть произведенных товаров и услуг, которые определенная страна выносит за пределы своей территории в целях реализации, а также та часть товаров, услуг и иных элементов вещественных и не вещественных свойств, которые страна ввозит из-за границы¹.

По мнению ряда авторов изучающих данную проблему, внешняя торговля имеет ряд положительных и отрицательных эффектов, как для экономического роста, так и в целом для национального производства. К первым следует отнести:

— увеличение объемов производства и реализации товаров экспортного направления;

— реализации превышаемого национального продукта над внутренним совокупным спросом;

— значительный прирост среднелюдского ВВП и среднелюдского потребления;

— формирование положительного сальдо торгового баланса.

— инвестирование национальной экономики за счет экспортных операций и др.

К негативным эффектам следует отнести:

— высокий уровень зависимости от мировой торговли;

— рост импортных квот и упадок отечественных отраслей;

— подавление инновационной активности в отраслях экономики (в зависимости от экспортной и импортной направленности);

— недобросовестная конкуренция иностранных контрагентов;

— высокий риск потери экспортной выручки и т. п.

Как было ранее отмечено успешная внешняя торговля способствует укреплению продовольственной безопасности, как наиболее важного элемента экономической независимости.

Продовольственная безопасность — состояние экономики страны, при котором обеспечивается продовольственная независимость Российской Федерации, гарантируется физическая и экономическая доступность для каждого гражданина страны пищевых продуктов, соответствующих требованиям законодательства Российской Федерации о техническом регулировании, в объемах не меньше рациональных норм потребления пищевых продуктов, необходимых для активного и здорового образа жизни².

Ключевой показатель состояния продовольственной безопасности является самообеспечение РФ определенной группой товаров. В таблице 1 рассмотрим динамику самообеспеченности РФ ключевыми группами продовольственных товаров и их динамику.

Представленные данные свидетельствуют о достаточно высоком уровне самообеспеченности продуктами, за исключением молока и молокопродуктов.

Для более глубокого понимания состояния торговли в данных направлениях произведем анализ экспорта и импорта.

В целом данные Федеральной таможенной службы с января по ноябрь 2017 г. свидетельствует об увеличении импорта сельскохозяйственного сырья и продукции на 16,8 %, по сравнению с аналогичным периодом 2016 г. и составил 23 132,2 млн долл. США, при этом доля продовольственного импорта в общей структуре поставок сократилась на 0,7 % и составила 12,7 %.

¹ Международная торговля : учебник для бакалавриата и магистратуры / под ред. Р. И. Хасбулатова. М. : Юрайт, 2014. 489 с. (Бакалавр и магистр. Академический курс).

² Об утверждении Доктрины продовольственной безопасности Российской Федерации : указ Президента РФ от 30.01.2010 № 120

Удельный вес сельскохозяйственной продукции, сырья и продовольствия отечественного производства в общем объеме ресурсов внутреннего рынка в 2014—2017 гг.¹, %

Показатели	2014 г.	2015 г.	2016 г.	2017 г. (прогноз)	Пороговое значение
Зерно	98,9	99,2	99,2	99,3	95
Молоко и молокопродукты	77	79,4	81,5	80,7	90
Мясо и мясопродукты	81,9	87,2	89,7	90,2	85
Сахар	81,9	83,3	88,7	96,5	80
Рыбная продукция	82,3	82,4	83	81,2	80

В свою очередь экспорт продовольствия с января по ноябрь 2017 г. составил 16073,5 млн долл. США, прирост составил 19,3 % по отношению к прошлому 2016 г.

Рассмотрим отдельно наиболее значимые группы продовольственных товаров народного потребления, используемые во внешней торговле.

На сегодняшний день, говоря о производстве зерна, следует сказать о том,

что реализация данной группы продуктов на внешнем рынке приносит наибольший доход. Разница между объемами экспорта и импорта зерновых культур (рис. 1), наглядно свидетельствует о способности в полной мере АПК обеспечить данным видом продовольствия населения и сформировать достаточные резервы, которые увеличились на 15,8 % по отношению к 2016 году.

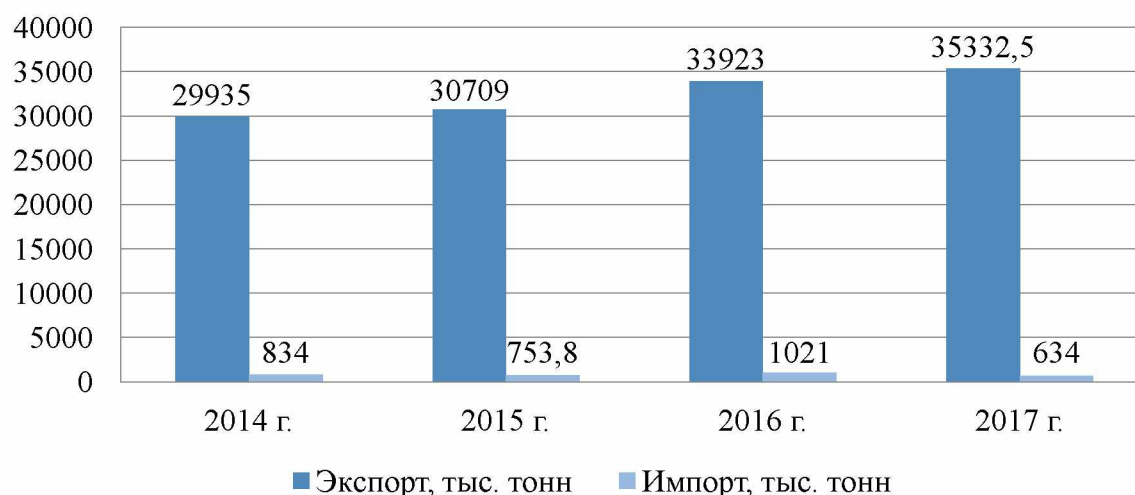


Рис. 1. Показатели объемов экспорта и импорта зерновых культур², тыс. тонн

В большей степени импорт продукции обусловлен закупкой кукурузных семян и ячменя, фактические объемы закупок увеличились на 37,6 % и 31,3 % соответственно, при этом общий объем импорта сократился на 24 %, а общие расходы 298 млн долл. США увеличившись на 2,37 %, в большей степени за счет изменения структуры импорта.

¹ Министерство сельского хозяйства [Электронный ресурс]. URL: <http://mcs.ru>

² Министерство сельского хозяйства [Электронный ресурс]. URL: <http://mcs.ru>

Экспортный прирост реализованной продукции составил 18 %, данная тенденция вызвана ростом сбора зерновых в отчетном году. В настоящее время, объемы экспорта неукоснительно растут, так же как и собственно внутренние запасы зерна, что говорит о стабильном и эффективном управлении на данном товарном рынке. Наблюдается увеличение предложения зерновых над спросом, что привело к разбалансировке цен, а именно снижению в течении года, в целом падение цен составило по разным оценкам 17—20 %. Однако это не помешало получить рекордные доходы в раз-

мере 6126,3 млн долл. США, что на 27,7 % больше чем в предыдущем году. Наибольшая доля экспорта приходится на страны Африканского континента, а так же ближнего и дальнего востока, так более 1/3 всего экспорта зерновых культур приходится на Турцию и Египет.

Анализируя внешнюю торговлю мясом и мясопродуктами, стоит отметить не способность отечественного АПК в полном объеме обеспечить население страны достаточным количеством мяса и мясных продуктов, о чем свидетельствует уровень экспорта и импорта продукции (рис. 2).



Рис. 2. Показатели объемов экспорта и импорта мяса и мясопродуктов¹, тыс. тонн

Статистические данные свидетельствуют о снижении зависимости российского рынка товаров от импортного мяса, однако остается достаточно высокой, так объемы импорта по отношению к 2016 году увеличился на 8,76 %, и составил 921,4 тыс. тонн. В целом же динамика имеет нисходящий характер, обусловленный утверждением продовольственного эмбарго, как ответной меры на экономические санкции со стороны США и стран член НАТО. В новой реалии отечественный рынок лишь набирает обороты, увеличивая объемы производства по всем показателям, однако данных изменений не достаточно. Импорт мясной продукции в большей степени приходится на Бразилию, Аргентину, Беларусь и Парагвай.

Экспорт за последние годы показал значительный рост, в 2017 году он составил 195,2 млн тонн., прирост составил 31,1 %, в стоимостном выражении 258 млн долл., прирост составил 41,5 %, главным образом рост экспорта обусловлен реализацией птицы (прирост в 1,5 раза), свинины (прирост

в 2 раза). Крупными потребителями отечественной продукции стали ОАЭ, Вьетнам, Украина.

Для рынка молока и молочных продуктов в 2017 году был брошен серьезный вызов. Под угрозу разорения попала большая часть отечественных производителей, вызвано это было профицитом продукции на рынке. Переизбыток сырого молока в первом полугодии 2017 года привел к падению цен и невозможностью реализовать продукцию в полном объеме в перерабатывающую промышленность. Что к концу 2017 года повлекло за собой ростом убытком производителей. При этом сокращение спроса со стороны населения на молочную продукцию на внутреннем рынке более чем на 2 %, а так же наращивание производства иностранных партнеров с более высоким уровнем механизации, и гибкой системой ценообразования, дает основание полагать, что отечественное производство не конкурентно (рис. 3).

В целом за 2017 год импорт данного направления составил 440,651 тыс. тонн снизившись на 0,76 %, продиктовано это в большей степени сокращением спроса, при этом отметим, что рост стои-

¹ Министерство сельского хозяйства [Электронный ресурс]. URL: <http://mcx.ru>

мости был не значительным 0,44 % и составил 600,9 млн долл., что гораздо ниже среднего роста цен. Введение санкций в 2014 году повлекли за собой изменение структуры импорта, так до санкций более 80 % закупалось в Европе, однако в 2017 г. более 70 % приходится на Республику Бе-

ларусь, далее Новая Зеландия, Аргентина и Уругвай. Динамика торговли с Турцией находится в подвешенном состоянии, т. к. политический процесс приводил, то к разрыву отношений, то к нормализации, в связи с чем, возникали ограничения в торговле.



Рис. 3. Показатели объемов экспорта и импорта молока и молокопродуктов¹, тыс. тонн

Что касается экспорта, то за 2017 год сокращение достигло 23,12 %, и составил 64,120 тыс. тонн, в стоимостном выражении 62,6 млн долл., сократившись на 9 %, все это обусловлено как было ранее отмечено превышением предложения над спросом, а так же низким уровнем конкурентоспособности отечественного производства. Крупнейшие экспортные направления — это Казахстан, Китай, Украина, Монголия.

Рынок сахара в отчетном году показал рост валового производства на 15,5 %, по первичной оценке более 6 млн тонн в 2017 году, в большей степени это вызвано ростом посевных площадей на протяжении 5 лет в целом более чем на 30 %, благоприятными климатическими условиями, а так же ростом производственных мощностей. В связи с рекордными урожаями наблюдается снижение оптовых цен на сахар в течение года на 25 %, так в декабре 2017 года оптовая цена установилась на уровне 25 руб./кг.

Благоприятные условия для отечественных производителей стали стимулом, к наращиванию объемов и во внешней торговле. Данные Минсельхоза за 2017 год свидетельствуют о сокращении импорта по отношению к 2016 году на 58 %, а к 2015 году более 80 %, объем импорта составил 221 тыс. тонн, в стоимостном выражении более 112,6 млн долл., при этом так же сократив более 55,5 % за год (рис. 4). Сокращение импорта обусловлено, замещением сахарного сырья отечественным сахаром, здесь падение составило более чем в 22 раза. Единственными импортерами остались Республика Беларусь и Казахстан, однако по последним данным известно, что поставки из этих стран будут сокращаться в соответствии с установленными квотами, во избежание упадка национального производства. Экспорт в данном направлении впервые за долгое время превысил импорт, в 2017 году он составил более 357,2 тыс. тонн., увеличившись за год более чем в 4,3 раза в стоимостном выражении 186,8 млн долл., увеличившись в 3,9 раза. В настоящее время главными покупателями Российского сахара остаются страны Средней Азии.

¹ Министерство сельского хозяйства [Электронный ресурс]. URL: <http://mcx.ru>

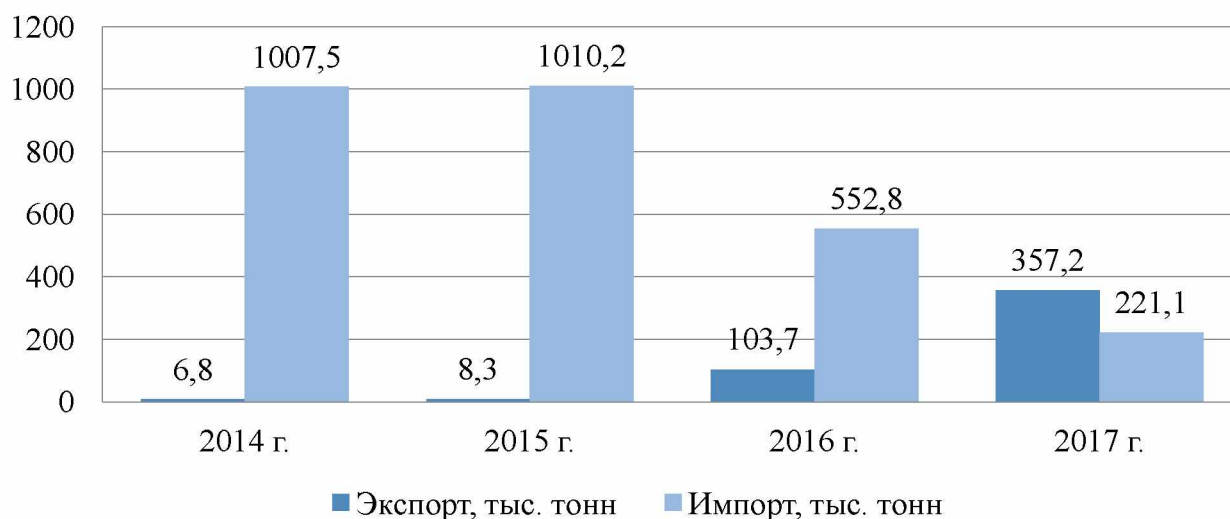


Рис. 4. Показатели объемов экспорта и импорта сахара¹, тыс. тонн

Производство и улов рыбы и морепродуктов в 2017 году, так же как и сахар имеет положительную динамику, по основным видам продукции наблюдается рост за 11 месяцев 2017 года от 5 % до 10 %. Что позволяет наращивать экспорт в данном сегменте. Импорт 2017 года составил 432,2 тыс. тонн, или 1343,5 млн долл. В сто-

имостном выражении, что на 14,5 % больше чем в аналогичном периоде 2016 года, обусловлено это увеличением спроса на рыбу и морепродуктов, которые невозможно произвести в России или переработать должным образом, главными поставщиками остаются Фарерские острова, Чили, Китай и Вьетнам.

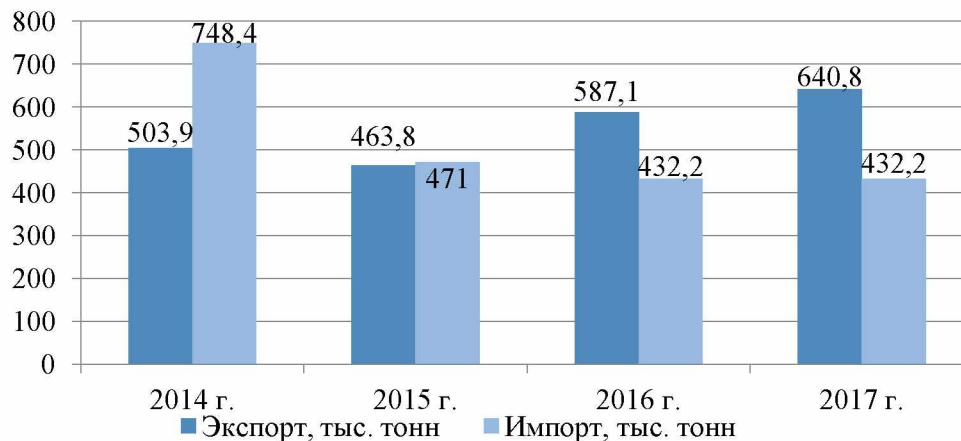


Рис. 5. Показатели объемов экспорта и импорта рыбной продукции², тыс. тонн

Экспорт в 2017 году составил 640,8 тыс. тонн рост более 24,6 %, или 2053,3 млн долл. в стоимостном выражении рост более 54 %, главными экспортерами в данном сегменте стали Южная Корея, Китай, Нидерланды и Япония. Стоит

отметить, что производство и торговый оборот традиционно для России сконцентрирован в дальневосточном регионе, что делает его перспективным для развития не только предприятий по улову, но и разведению и переработки аквакультуры. В целом данный сегмент рынка находится в «замороженном» состоянии, т. е. мало изменился за последние годы, в связи с ожиданием очередных квот на вылов рыбы, а также изменением законодательства и инвести-

¹ Министерство сельского хозяйства [Электронный ресурс]. URL: <http://mcx.ru>

² Министерство сельского хозяйства [Электронный ресурс]. URL: <http://mcx.ru>

ционная стратегия, как в России, так и за ее пределами.

Проанализировав основные направления внешней торговли России на продовольственных рынках, по нашему мнению следует говорить о достаточном потенциале роста, как физического производства, так и выхода продукции на мировой рынок.

Заключение

В настоящее время в условия продолжающихся двухсторонних санкций перед АПК и правительством по нашему мнению стоят следующие задачи:

- 1) поиск альтернативных рынков замещающих санкционную продукцию;
- 2) поиск новых рынков сбыта отечественной продукции;
- 3) создание импортозамещающего производства;
- 4) создание современного, высокотехнологичного АПК, способного конкурировать не только на внутреннем, но и на внешнем рынке;
- 5) обеспечение населения достаточным объемом и качеством продовольствия.

Решение лишь некоторых задач осуществляется полноценно в настоящее время. Отметим, что рынки внешней торговли достаточно быстро и гибко перестроились на альтернативные направления, так на смену Европейскому рынку пришли Южная Америка, Ближний Восток и Китай. Однако это не говорит о разрыве отношений со старыми партнерами, а лишь об ограничениях в торговле. Переориентация на новые рынки повлекла за собой поиск более качественных и недорогих товаров заменителей, а так же укрепление стратегического взаимодействия со странами партнерами.

Несовершенство законодательной базы, а так же слабая инвестиционная активность, стали решающим фактором в замедлении развития АПК. По нашему мнению период санкций можно считать положительным стимулом для модернизации старого и создание более совершенного АПК способного обеспечить потребительский спрос населения собственной страны, а так же стран партнеров.

В чем опасность отмены продовольственного эмбарго? Опасность вызвана в первую очередь низкой конкурентоспособностью отечественных аграриев, не способных сопер-

ничать в ценовой политике с европейскими товаропроизводителями, готовыми по заниженной цене реализовывать свою продукцию. В настоящее время необходимо обратить внимание на эту проблему и незамедлительно принять меры по ее разрешению.

Положительным стимулом в данном случае должны послужить следующие меры:

Совершенствование законодательной базы в области регулирования государственных закупок, государственной поддержке аграрного сектора экономики, ужесточение надзора, а так же регулирование сопредельных вопросов, способных упростить получение государственных субсидий сельскохозяйственным предприятиям, с целью модернизации производства, выхода на внешние рынки и квотирования ввозимой продукции.

Одной из важнейших мер стимулирования роста национального производства следует считать увеличение расходов федерального бюджета на науку. Достаточное финансирование научных исследований в области селекции и гибридизации, менеджмента в АПК, механизации и других направлениях, позволит вывести национальное производство продуктов питания и сырья на новый уровень, способный обеспечить потребности населения, а так же предоставить на международный рынок качественную и конкурентоспособную продукцию.

Региональная специализация по стратегическим видам продовольствия. В настоящее время существуют тенденции, которые невозможно игнорировать, так наиболее перспективным по нашему мнению станет освоение дальнего востока с целью строительства комплексов по разведению коров и свиней, северо-кавказский регион наиболее перспективен для строительства комплексов по разведению и переработки птицы. В первом случае строительство животноводческого комплекса по разведению и переработки необходим, как для внутреннего рынка, так и для внешнего. Отсутствие достаточного числа производителей делает свинину, говядину и продукты их переработки достаточно дорогими и менее доступными для жителей данного региона. Освоение данного направления способствует росту инвестиционной активности в регионе, развитию инфраструктуры, и появлению дополнительного числа рабо-

чих мест. Для внешней торговли данный регион привлекателен тем, что граничит со странами с наибольшим потреблением данной группы продуктов, к ним относятся Китай, Монголия, Япония, Южная Корея и другие. Развитие экспорта в данном направлении позволит увеличить приток капитала и стимулировать рост экономики региона и страны в целом, а также продовольственной безопасности.

Что касается северо-кавказского региона, то развитие птицеводческого направления позволит с наименьшими издержками наладить внешнюю торговлю с ближним Востоком, который в последнее время все больше нуждается во внешних закупках мяса птицы.

ЛИТЕРАТУРА

1. Международная торговля : учебник для бакалавриата и магистратуры / под ред. Р. И. Хасбулатова. — М. : Юрайт, 2014. — 489 с.

2. Внешняя торговля Российской Федерации : учебное пособие / под ред. В. Ф. Салийчука. — Курган : Изд-во Курганского гос. ун-та, 2010. — 146 с.

3. Министерство сельского хозяйства [Электронный ресурс]. — URL: <http://mcx.ru>

4. Федеральная таможенная служба [Электронный ресурс]. — URL: <http://www.customs.ru>

5. Товарная структура экспорта и импорта Российской Федерации (в процентах) ФСТС РФ [Электронный ресурс]. — URL: <http://www.gks.ru>

6. Об утверждении Доктрины продовольственной безопасности Российской Федерации : указ Президента РФ от 30.01.2010 № 120 [Электронный ресурс]. — URL: <http://base.garant.ru>

7. Ажлуни А. М. Деловая активность как базовый детерминант модернизации социально-экономической системы и механизма импортозамещения : монография / А. М. Ажлуни, Р. Б. Шестаков. — Орел : АПЛИТ, 2015. — 156 с.

Орловский государственный аграрный университет имени Н. В. Парахина

Ажлуни А. М., доктор экономических наук, профессор, профессор кафедры финансов, инвестиций и кредита

E-mail: adnan_azh@mail.ru

Тел.: 8 (910) 748-16-75

Ребась А. М., аспирант

E-mail: rebas-1993@mail.ru

Тел.: 8 (953) 475-29-33

УДК 332.135

*И. А. Бейнар,
Т. С. Нароллина*

ОЦЕНКА УРОВНЯ ИННОВАЦИОННОЙ ПРИВЛЕКАТЕЛЬНОСТИ РЕГИОНА НА ОСНОВЕ МОДЕЛИ ДИНАМИКИ ИННОВАЦИОННОЙ АКТИВНОСТИ

Аннотация: в современных условиях конкурентной борьбы в области интеллектуальной собственности и постоянно изменяющихся требований рынка появляется необходимость адекватного перераспределения ресурсов для достижения стратегических целей и непрерывного совершенствования программ инновационной деятельности. Поэтому наиболее актуальной становится задача разработки и использования методологии управления инновационным потенциалом с учетом факторов риска.

В статье определены современные аспекты изучения инноваций, отражена специфика инновационной деятельности на разных иерархических уровнях; на статистических материалах Воронежской области исследована динамика инновационных преобразований и проведена оценка инновационной привлекательности региона для инвестиций.

Ключевые слова: портфель инновационных проектов, инновационная стратегия, инновационный потенциал, инвестиции.