

УДК 336.64

*В. Е. Андросова,
Н. В. Кондрашова*

АНАЛИЗ И ОЦЕНКА ДИНАМИКИ ДЕБИТОРСКОЙ И КРЕДИТОРСКОЙ ЗАДОЛЖЕННОСТИ ПРЕДПРИЯТИЙ И ОРГАНИЗАЦИЙ ПО ВИДАМ ЭКОНОМИЧЕСКОЙ ДЕЯТЕЛЬНОСТИ (НА ПРИМЕРЕ ВОРОНЕЖСКОЙ ОБЛАСТИ ЗА 2005—2017 ГГ.)

Аннотация: в статье проводится анализ и оценка динамики дебиторской и кредиторской задолженности по различным видам экономической деятельности (на примере Воронежской области). Динамика была рассмотрена по базисному и цепному темпу роста. В статье проанализированы различные виды экономической деятельности, представленные в Воронежской области, а также выделены лидеры по образованию дебиторской и кредиторской задолженности.

Ключевые слова: дебиторская задолженность, кредиторская задолженность, динамика.

UDC 336.64

*V. E. Androsova,
N. V. Kondrashova*

ANALYSIS AND EVALUATION OF THE DYNAMICS OF RECEIVING AND CREDITING LESSONS OF ENTERPRISES AND ORGANIZATIONS BY TYPES OF ECONOMIC ACTIVITY (ON THE EXAMPLE OF THE VORONEZH REGION FOR THE YEARS 2005—2017)

Abstract: the article analyzes and evaluates the dynamics of receivables and creditors' debt in various types of economic activity (using the example of the Voronezh Region). Dynamics was examined for the base and chain growth rates. The article analyzes various types of economic activity presented in the Voronezh Region, and also identifies leaders in the formation of receivables and payables.

Keywords: receivables, accounts payable, dynamics.

Введение

Существующие в настоящее время системы денежного расчета между организациями неизбежно ведут к образованию дебиторской и кредиторской задолженности. Дебиторская и кредиторская задолженность являются естественными составляющими деятельности любой организации.

Анализ дебиторской и кредиторской задолженности помогает понять, устойчиво ли финансовое состояние экономического субъекта и какие факторы негативно на него влияют. Детальный анализ задолженности позволит определить слабые места, устранение которых поможет компании нарастить прибыльность и устойчивость.

Целью анализа является определение размеров дебиторской и кредиторской задолженности, их состав, структура и динамика, а также выявление влияний изменений в расчетных операциях на финансовое состояние предприятия.

Анализ и оценка динамики дебиторской и кредиторской задолженности по различным видам экономической деятельности (на примере Воронежской области)

В современных условиях деятельность, как отдельных хозяйствующих субъектов, так и целых регионов связана с определенными рисками. В последние годы действие таких факторов как санкции, падение цен

на нефть, не всегда эффективная и современная система управления, привела к росту долговых обязательств субъектов РФ.

Среди совокупности экономических рисков важное значение занимают риски разбалансированности дебиторской и кредиторской задолженности. Их возникновение связано с разрывом во времени между совершением сделки и моментом ее оплаты. Для дальнейшего увеличения продаж, и, следовательно, прибыли многие хозяйствующие субъекты практикуют реализацию товаров с отсрочкой оплаты или на условиях кредита. В результате возникает различие в объемах привлекаемых средств (кредиторской задолженности) и отвлекаемых средств (дебиторской задолженности) [2].

При детальном рассмотрении общей ситуации по области можно увидеть следующее. При анализе изменения базисного темпа роста за базисный год был взят 2005 год, при этом можно рассмотреть следующую динамику. С 2005 по 2015 год происходит рост дебиторской задолженности региона, а с 2015 года, наоборот, наблюдается спад.

Так, по сравнению с 2005 по 2010 год произошел рост в 2,87 раз, с 2005 по 2014 в 6,4 раза, с 2005 по 2015 в 8,5 раз, с 2005 по 2016 произошел рост в 7,49 раз, в 2017 в 6,9 раз [3].

Максимальную величину можно наблюдать в 2015 году (319764,4 млн.рублей), далее в 2016 и 2017 году наблюдается тенденция спада [3].

Если рассматривать динамику дебиторской задолженности по годам, то можно отметить тенденцию ее снижения. Так, с 2005 года по 2010 произошел рост в 2,87 раз, а начиная с 2010 года идет постоянное снижение: в 1,77 раз в 2014 году, в 1,88 раз в 2015, в 0,88 раз в 2016 году и небольшое увеличение в 0,91 в 2017 году.

По цепному темпу роста самый большой прирост произошел в 2010 году по сравнению с 2005 годом. В 2016 году по сравнению с 2015 произошло самое сильное снижение [3].

Данные по изменению дебиторской задолженности Воронежской области по различным направлениям экономической деятельности более детально представлены на рис. 1 и рис. 2.



Рис. 1. Динамика дебиторской задолженности Воронежской области по видам экономической деятельности за 2005—2016 гг. (базисная динамика) [3]

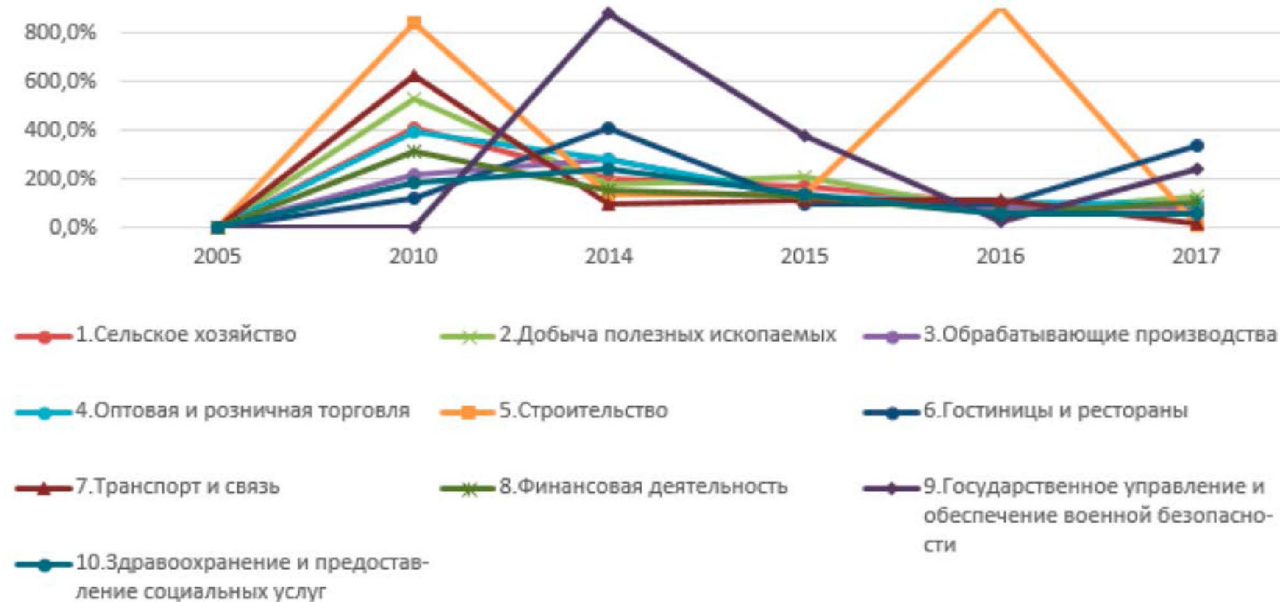


Рис. 2. Динамика дебиторской задолженности Воронежской области по видам экономической деятельности за 2005—2016 гг. (цепная динамика) [3]

Так, исходя из рис. 1 и рис. 2, можно увидеть, что лидерами в образовании дебиторской задолженности являются учреждения следующих видов экономической деятельности:

1) строительство. Если рассматривать динамику предприятий, занимающихся строительством, то можно увидеть, что с 2014 по 2016 год их количество увеличилось с 5163 до 5535 [3]. Более того, рынок жилья в Воронежской области тоже растет. Так, например, в Воронежской области в 2016 г. было построено 26 924 квартир [3]. Строители ориентируются, прежде всего, на жилье эконом-класса и возведение однокомнатных квартир, которые более востребованы на рынке. Последний факт также подтверждает статистика Воронежстата: если в 2012 г. однокомнатные квартиры занимали долю на рынке новостроек в 42 %, то в 2016-м — уже 52,5 %. В то же время, доля трехкомнатных квартир за данный период снизилась с 18 % до 13,4 % [3];

2) гостиницы и рестораны. Воронежская область обладает богатым потенциалом для развития туризма, и регион становится все более привлекательным, следовательно, увеличивается количество гостиниц и ресторанов. Так, с 2014 по 2016 год их количество увеличилось с 837 до 893 [3];

3) добыча полезных ископаемых. Минерально-сырьевая база Воронежской обла-

сти представлена, в основном, строительными материалами: мел, песок, глина, граниты, цементное сырье, известняк, охра, песчаник.

На базе разведанного минерального сырья работают горнодобывающие предприятия, наиболее крупные из них: ОАО «Павловскгранит» (производство щебня из гранитов), ОАО «Воронежское рудоуправление» (добыча огнеупорных глин), ЗАО «Семилукский комбинат строительных материалов» (производство керамического кирпича), ЗАО «Копанищенский комбинат строительных материалов» (производство мела молотого, комового), ОАО «Подгоренский цементник» (производство цемента из мергеля), ООО «Формматериалы» (добыча формовочных и строительных песков), ЗАО «Воронежский комбинат строительных материалов» (производство силикатного кирпича), ОАО «РЖДстрой» (производство силикатного кирпича и песочник в локомотивах), ЗАО «Хохольский песчаный карьер» (добыча строительного песка, производство сухих смесей). ОАО «Журавский охровый завод (производство минеральных красок, добыча бентонитовых глин) [4].

Динамику кредиторской задолженности предприятий и организаций по видам экономической деятельности можно рассмотреть на рис. 3 и 4.

При детальном рассмотрении общей ситуации по области можно увидеть следующее: в динамике кредиторской задолженности по Воронежской области по отношению к базисному 2005 году наблюдается постоянный рост. По отношению к 2005 году в 2010 году наблюдается рост в 2,57 раз, в 2014 в 4,54 раз, в 2015 и 2016

в 5,37 раз и в 5,36 в 2017 также в 5,35 раз соответственно. При анализе изменения цепного темпа роста напротив, наблюдается снижение по отношению к предыдущему году. Так, с 2005 по 2010 наблюдался рост в 2,57 раз, в 2014 в снижение в 1,77 раза, в 2015 — в 1,18 раз, в 99,8 раз в 2016 и 2017 году [3].

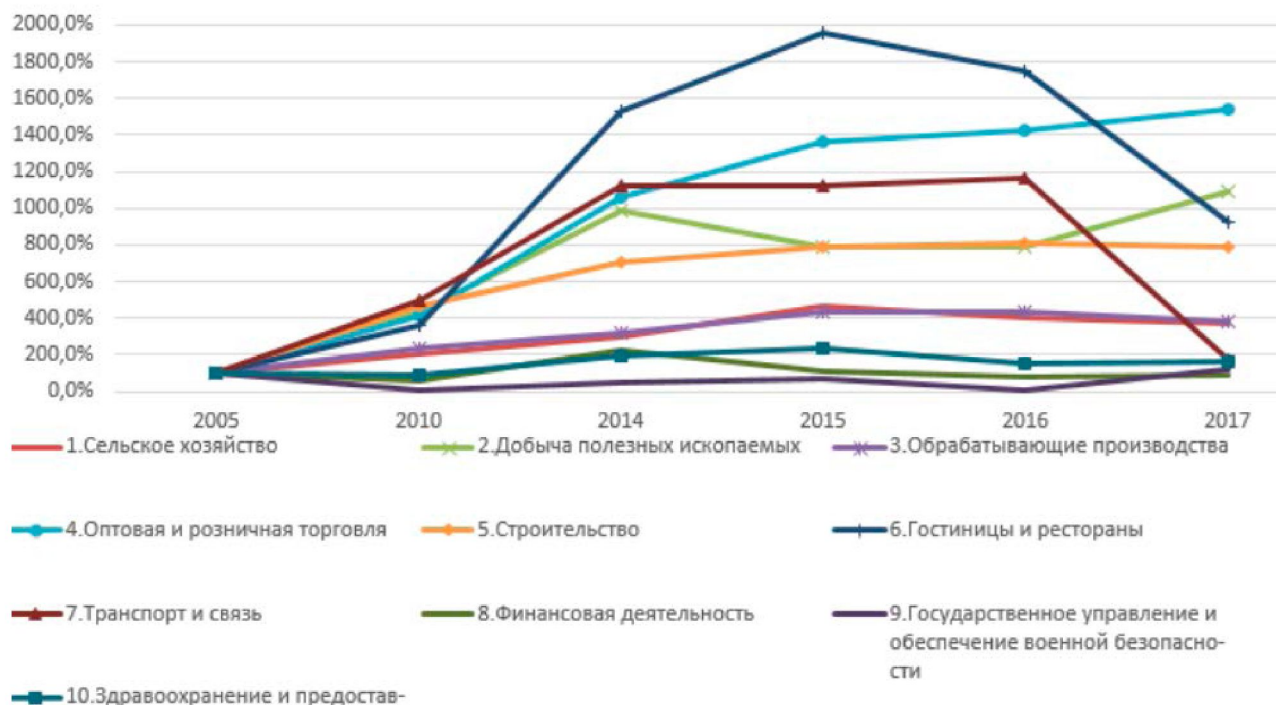


Рис. 3. Динамика кредиторской задолженности Воронежской области по видам экономической деятельности за 2005—2016 гг. (базисная динамика) [3]

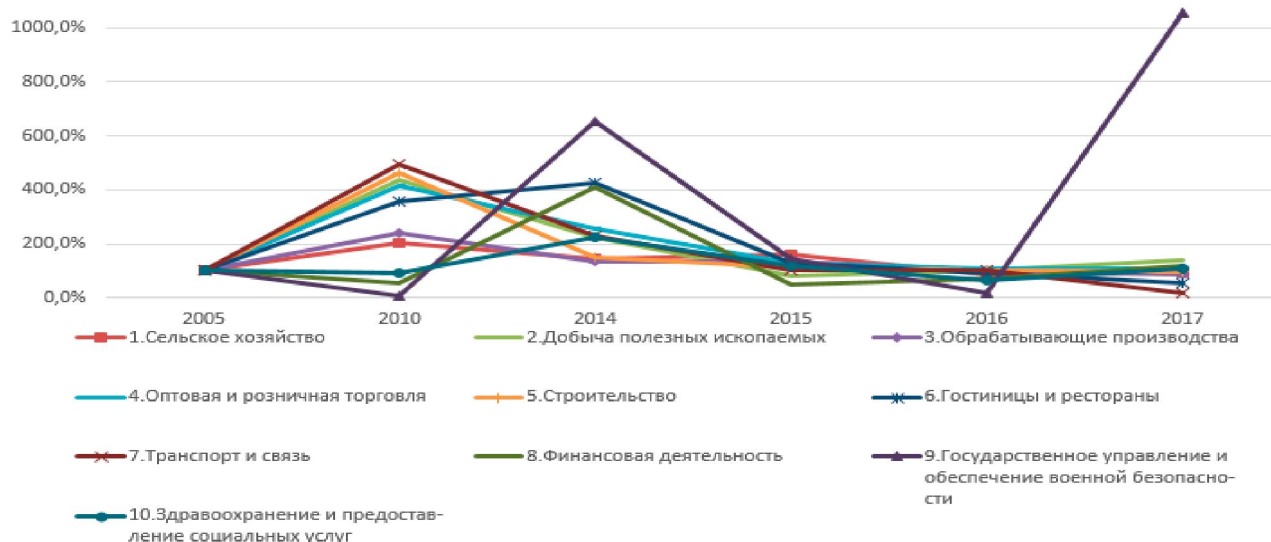


Рис. 4. Динамика кредиторской задолженности Воронежской области по видам экономической деятельности за 2005—2016 гг. (цепная динамика) [3]

По цепному темпу роста самый большой прирост произошел в 2010 году по сравнению с 2005 годом. В 2015 году по сравнению с 2016 произошло самое сильное снижение в 99,8 раз [3].

При рассмотрении рисунков можно увидеть, что лидерами в образовании кредиторской задолженности являются учреждения следующих видов экономической деятельности: здравоохранение и предоставлении социальных услуг, государственное управление и обеспечение военной безопасности, транспорт и связь, гостиницы и рестораны и строительство.

Заключение

Таким образом, рассмотрев дебиторскую и кредиторскую задолженность Воронежской области по различным видам экономической деятельности можно заметить следующую тенденцию. В 2005, 2010, 2014 и 2016 году идет превышение кредиторской задолженности над дебиторской. Превышение кредиторской задолженности над дебиторской, указывает на использование предприятиями в обороте привлеченных средств. Любое превышение, даже минимальное, говорит о нерациональном использовании средств Воронежской области. Поскольку кредиторская задолженность при нарушении сроков оплаты становится более дорогостоящей, то Воронежской области необходимо принять ряд мер для обеспечения сбалансированности дебиторской и кредиторской задолженности. В этой связи данные меры поспособствуют укреплению регионального бюджета.

ЛИТЕРАТУРА

1. Каримова Р. А. Анализ дебиторской и кредиторской задолженности / Р. А. Каримова // Молодой ученый. — 2015. — № 10. — С. 690—692. — URL <https://moluch.ru/archive/90/18963/> (дата обращения: 27.08.2018).

2. Владыка М. В. Обеспечение сбалансированности дебиторской и кредиторской задолженности организаций российских регионов как направление укрепления российских бюджетов / М. В. Владыка, И. В. Веретенникова // Научные ведомости Белгородского государственного университета. Серия: Экономика. Информатика. — 2017. — № 23. — С. 16—23.

3. Территориальный орган федеральной службы государственной статистики по Воронежской области [Электронный ресурс]. — URL: http://voronezhstat.gks.ru/wps/wcm/connect/rosstat_ts/voronezhstat/ru/about/capabilities/

4. Департамент природных ресурсов и экологии Воронежской области [Электронный ресурс]. — URL: <http://dprvrn.ru/index.php/39-nedropolzovanie/45-o-nedrakh-regiona>.

Воронежский государственный университет

Андросова В. Е., магистрант кафедры экономического анализа и аудита

E-mail: valeriy.a.androsowa@yandex.ru

Тел.: 8-903-853-49-39

Кондрашова Н. В., кандидат экономических наук, доцент кафедры экономического анализа и аудита

E-mail: n.kondrashova@outlook.com

Тел.: 8-915-541-76-71